

WaterTech

AZIENDA CON
SISTEMA DI GESTIONE
CERTIFICATO DA DNV
ISO 9001 = ISO 14001
ISO 45001

**FINO A
R400**



MID MI-001

Woltmann con mulinello assiale,
quadrante asciutto super-dry

OMEGA-S

OMEGA-S

Woltmann con mulinello assiale, quadrante asciutto super-dry

PRESTAZIONI SECONDO DIRETTIVA MID 2014/32/UE * E SUCCESSIVE

CALIBRO		PORTATA PERMANENTE Q_3 (m ³ /h)	PORTATA MASSIMA Q_4 (m ³ /h)	PORTATA DI TRANSIZIONE Q_2 (L/h)	PORTATA MINIMA Q_1 (L/h)	CLASSE METROLOGICA Q_3 / Q_1	PRESSIONE DI LAVORO** (bar)	LETTURA MINIMA (L)	LETTURA MASSIMA (m ³)	CLASSE DI TEMPERATURA
(mm)	(pollici)									
50	2"	63	78,75	403	252	R250	16	0,5	999.999	T30/T50
65	2 1/2"	63	78,75	403	252	R250	16	0,5	999.999	T30/T50
80	3"	100	125,00	640	400	R250	16	0,5	999.999	T30/T50
100	4"	160	200,00	1024	640	R250	16	0,5	999.999	T30/T50
125	5"	250	312,50	1600	1000	R250	16	0,5	999.999	T30/T50
150	6"	400	500,00	1600	1000	R400	16	5	9.999.999	T30/T50
200	8"	630	787,50	2520	1575	R400	16	50	9.999.999	T30/T50

* Sostituisce la Direttiva MID 2004/22/CE.

** su richiesta PN10 e PN25

Rev. 3 I DATI RIPORTATI NON SONO IMPEGNATIVI E POTRANNO ESSERE VARIATI SENZA AVVISO



Copper-Can di serie

CURVA CARATTERISTICA DEGLI ERRORI

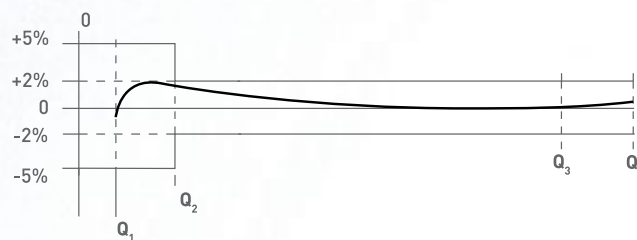
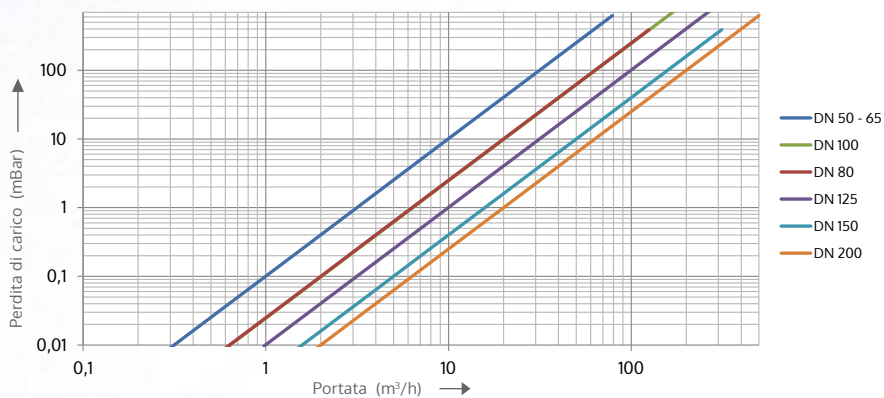
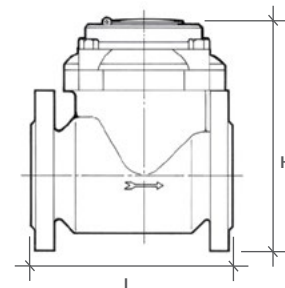


DIAGRAMMA DELLE PERDITE DI CARICO



CARATTERISTICHE DIMENSIONALI

(mm)	50	65	80	100	125	150	200
CALIBRO (pollici)	2"	2 1/2"	3"	4"	5"	6"	8"
L (mm)	200	200	225	250	250	300	350
H (mm)	252	262	272	282	297	341	371



Per ulteriori opzioni o informazioni, non esitate a contattarci.

WATERTECH S.P.A. - Contatori d'acqua

Stab. Sede amministrativa e commerciale: Str. Antica Fornace, 2/4 • 14053 Canelli (AT) – Italy

Tel +39 0141 822106-832151 • Fax +39 0141 832198 • Mail info@wtmeters.it • Web www.wtmeters.it